



PKO Bank Polski
EKSTRAKLASA

KOLEJKA 21 15.03.21		
KONIEC MECZU		
STAL MIELEC	2 1	PODBESKIDZIE BIELSKO-BIAŁA
GETINGER 53' FLIS 71'		BILINSKI 32'

RAPORT STATYSTYCZNY



STATS

STAL MIELEC 2-1 PODBESKIDZIE BIELSKO-BIAŁA

Informacje o meczu

Linia czasu



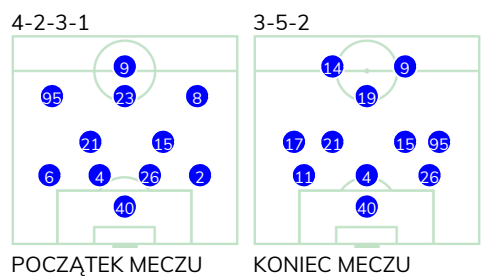
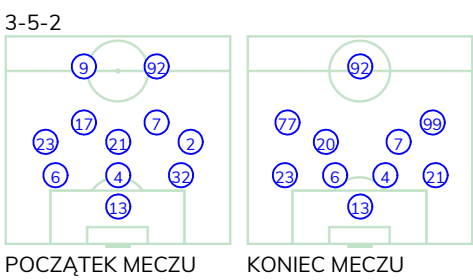
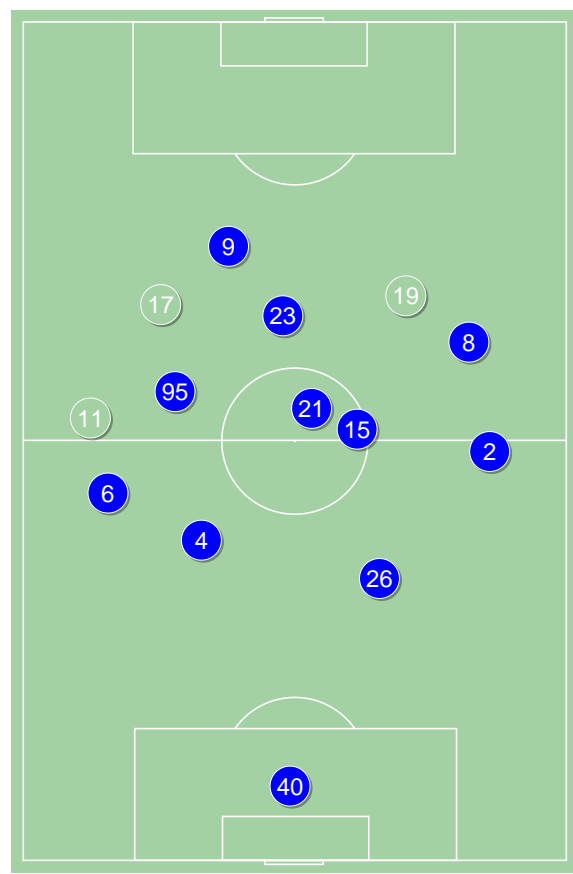
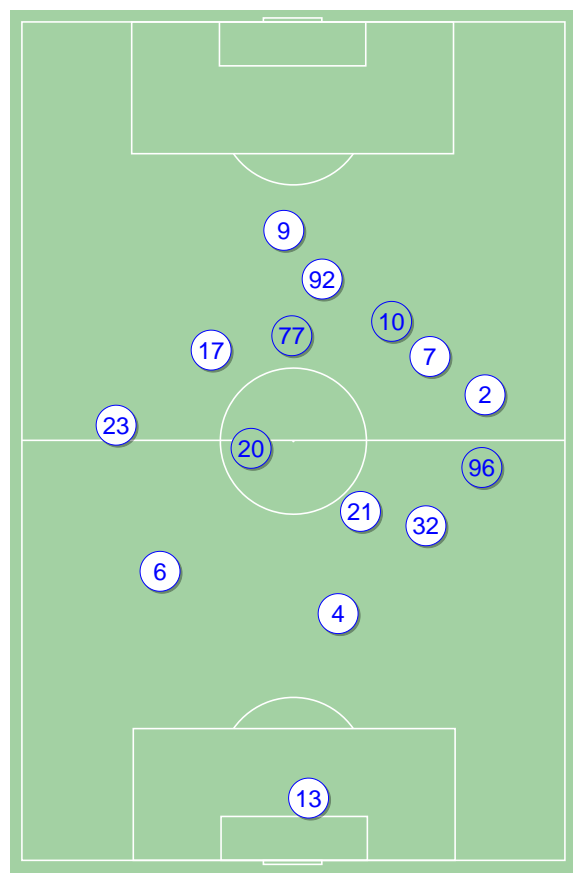
Średnie pozycje piłkarzy

Stal Mielec

13	Straczek		
6	Flis	⊕	
4	Brankov Chorbadzhiyski		
32	De Amo		'63 ▼
23	Getinger	⊕	
21	Matras		
2	Granlund		'46 ▼
17	Forsell		'75 ▼
7	Domański		
9	Prokic		'46 ▼
92	Kolev		
96	Dadok	■	'46 ▲
77	Jankowski		'46 ▲
20	Tomasiewicz		'63 ▲
10	Mak		'75 ▼ ▲
99	Zjawinski		'89 ▲

Podbeskidzie Bielsko-Biała

40	Peskovic		
6	Mamic		'78 ▼
4	Rundic	■	
26	Janicki		
2	Modelski		'90 ▼
21	Kocsis		
15	Bieronski		
95	Roginic		
23	Hora		'69 ▼
8	Danielak		'69 ▼
9	Bilinski	⊕ ■	
19	Rzuchowski		'69 ▲
17	Marzec		'69 ▲
11	Sierpina		'78 ▲
14	Wilson		'90 ▲



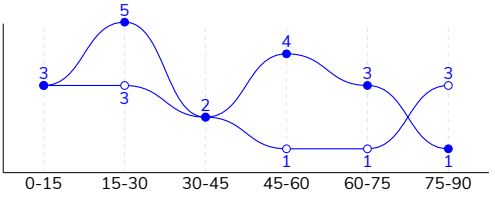
Stal Mielec ↑

Podbeskidzie Bielsko-Biała ↑

STAL MIELEC 2-1 PODBESKIDZIE BIELSKO-BIAŁA

Główne statystyki

STRZAŁY / CELNE	18 / 5	13 / 6
1. połowa	10 / 2	8 / 5
2. połowa	8 / 3	5 / 1



Strzały niecelne	9	4
Strzały zablokowane	4	3
Strzały z pola karnego / celne	12 / 4	6 / 3
Średni dystans do bramki, m	15.6	19.3
Faule	16	17
Żółte / czerwone kartki	1 / 1	2 / 0
Spalone	3	1
Rzuty różne	5	2

Podania

PODANIA / DOKŁADNE	404 / 310 77%	349 / 244 70%
1. połowa	218 / 176 81%	146 / 105 72%
2. połowa	186 / 134 72%	203 / 139 68%
Podanie kluczowe	3 / 2 67%	5 / 3 60%

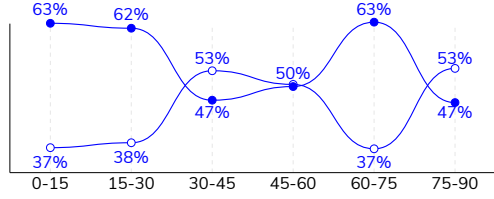
Pojedynki

POJEDYNKI	200 / 107 54%	200 / 93 47%
1. połowa	96 / 51 53%	96 / 45 47%
2. połowa	104 / 56 54%	104 / 48 46%
Pojedynki w powietrzu	97 / 56 58%	97 / 41 42%
Pojedynki na ziemi	103 / 51 50%	103 / 52 50%
Dryblingi / udane	17 / 9 53%	11 / 6 55%
Odbiory / udane	17 / 11 65%	24 / 15 63%
Straty / na własnej połowie	73 / 16	72 / 13
Odzyskane piłki / na połowie przeciwnika	51 / 10	43 / 8

Posiadanie piłki

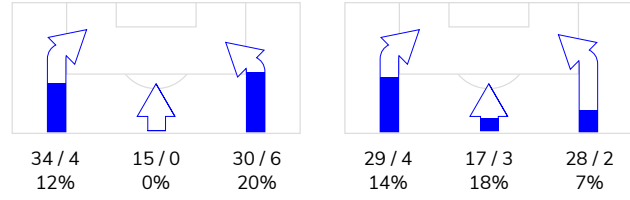
Statystyki drużyn

POSIADANIE PIŁKI	55%	45%
1. połowa	58%	42%
2. połowa	52%	48%

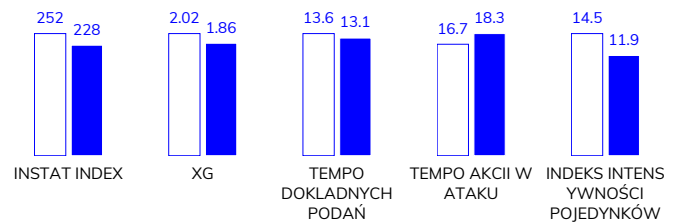


Ataki pozycyjne	65 / 10 15%	64 / 9 14%
Kontrataki	14 / 0 0%	10 / 0 0%
Ataki ze stałych fragmentów	14 / 7 50%	12 / 3 25%
Strzały z rzutów wolnych / celne	-	-
Warianty rzutów wolnych	3 / 1 33%	5 / 1 20%
Rzuty różne	5 / 3 60%	2 / 0 0%
Rzuty karne / strzelone	-	-

STRONY ATAKU



Kluczowe indeksy występu



TOP-3 InStat Index



6 Flis	322	9 Bilinski	259
21 Matras	308	8 Danielak	256
23 Getinger	277	15 Bieronski	248



TOP-3 Strzały / celne



23 Getinger	5 / 1 20%	9 Bilinski	3 / 2 67%
92 Kolev	4 / 1 25%	15 Bieronski	2 / 1 50%
7 Domański	2 / 1 50%	6 Mamic	1 / 1 100%



TOP-3 Podania



6 Flis	48 / 37 77%	21 Kocsis	47 / 38 81%
21 Matras	43 / 34 79%	26 Janicki	44 / 30 68%
7 Domański	43 / 34 79%	2 Modelski	37 / 30 81%



TOP-3 Podania kluczowe



7 Domański	1 / 1 100%	15 Bieronski	2 / 1 50%
21 Matras	1 / 1 100%	95 Roginicz	1 / 1 100%
96 Dadok	1 / 0 0%	8 Danielak	1 / 1 100%



TOP-3 Pojedynki



92 Kolev	43 / 22 51%	26 Janicki	24 / 16 67%
21 Matras	21 / 13 62%	21 Kocsis	27 / 14 52%
32 De Amo	12 / 10 83%	95 Roginicz	29 / 13 45%



TOP-3 Dryblingi



92 Kolev	4 / 3 75%	21 Kocsis	3 / 2 67%
9 Prokic	3 / 1 33%	2 Modelski	3 / 1 33%
7 Domański	2 / 1 50%	15 Bieronski	2 / 1 50%

STAL MIELEC 2-1 PODBESKIDZIE BIELSKO-BIAŁA

Statystyki zawodników

Stal Mielec

	INSTA T INDEX	Minuty na boisku	Bramki / asysty	xG	Strzały / celne	Faule	Faulow any	Spalony	Podania / dokładne	Podanie kluczowe	Podania przyjęte	Pojedyunki / wygrane	Pojedyunki w powietrzu	Pojedyunki na ziemi	Dryblingi / udane	Odbiory / udane	Stracone piłki	Odzyska ne piłki
13 Straczek	239	'97	-	-	-	-	-	-	26 / 24 92%	-	6	1 / 1 100%	-	1 / 1 100%	-	-	1	6
6 Flis	322	'97	1 / 0	0.20	1 / 1 100%	-	2	-	48 / 37 77%	-	31	12 / 9 75%	6 / 4 67%	6 / 5 83%	-	1 / 1 100%	5	5
4 Brankov Chorbadzh	243	'97	-	-	-	3	-	-	40 / 33 83%	-	20	15 / 9 60%	6 / 3 50%	9 / 6 67%	1 / 1 100%	2 / 1 50%	2	9
32 De Amo	273	'64	-	-	-	-	1	-	34 / 27 79%	-	22	12 / 10 83%	6 / 5 83%	6 / 5 83%	1 / 1 100%	1 / 1 100%	2	5
23 Getinger	277	'97	1 / 0	0.51	5 / 1 20%	1	1	-	39 / 28 72%	-	24	16 / 9 56%	5 / 5 100%	11 / 4 36%	1 / 1 100%	3 / 2 67%	9	6
21 Matras	308	'97	-	0.08	1 / 0 0%	1	2	-	43 / 34 79%	1 / 1 100%	23	21 / 13 62%	14 / 9 64%	7 / 4 57%	-	3 / 2 67%	6	8
2 Granlund	223	'47	-	-	-	-	-	-	17 / 13 76%	-	14	13 / 7 54%	4 / 1 25%	9 / 6 67%	1 / 0 0%	2 / 2 100%	4	1
17 Forsell	236	'75	-	0.04	2 / 0 0%	1	3	-	37 / 28 76%	-	25	8 / 3 38%	3 / 2 67%	5 / 1 20%	2 / 0 0%	-	5	1
7 Domański	255	'97	-	0.16	2 / 1 50%	-	1	-	43 / 34 79%	1 / 1 100%	39	10 / 3 30%	4 / 2 50%	6 / 1 17%	2 / 1 50%	-	4	3
9 Prokic	205	'47	-	0.53	2 / 0 0%	-	-	-	10 / 7 70%	-	16	10 / 3 30%	3 / 1 33%	7 / 2 29%	3 / 1 33%	2 / 0 0%	4	-
92 Kolev	267	'97	-	0.38	4 / 1 25%	6	4	3	37 / 24 65%	-	51	43 / 22 51%	27 / 15 56%	16 / 7 44%	4 / 3 75%	-	18	1
96 Dadok	236	'48	-	0.12	1 / 1 100%	2	1	-	9 / 5 56%	1 / 0 0%	14	14 / 8 57%	7 / 4 57%	7 / 4 57%	1 / 0 0%	2 / 2 100%	7	2
77 Jankowski	224	'49	0 / 1	-	-	1	-	-	11 / 9 82%	-	13	17 / 8 47%	10 / 5 50%	7 / 3 43%	1 / 1 100%	1 / 0 0%	2	2
20 Tomaszewicz	218	'33	-	-	-	-	-	-	8 / 5 63%	-	5	1 / 1 100%	-	1 / 1 100%	-	-	1	1
10 Mak	-	'14	-	-	-	-	1	-	2 / 2 100%	-	6	7 / 1 14%	2 / 0 0%	5 / 1 20%	-	-	2	1
99 Zjawinski	-	'7	-	-	-	1	-	-	-	-	1	-	-	-	-	-	1	-

Podbeskidzie Bielsko-Biała

	INSTA T INDEX	Minuty na boisku	Bramki / asysty	xG	Strzały / celne	Faule	Faulow any	Spalony	Podania / dokładne	Podanie kluczowe	Podania przyjęte	Pojedyunki / wygrane	Pojedyunki w powietrzu	Pojedyunki na ziemi	Dryblingi / udane	Odbiory / udane	Stracone piłki	Odzyska ne piłki
40 Peskovic	235	'97	-	-	-	-	1	-	29 / 20 69%	-	12	-	-	-	-	-	4	5
6 Mamic	205	'79	-	0.01	1 / 1 100%	1	1	-	30 / 20 67%	-	15	9 / 5 56%	5 / 1 20%	4 / 4 100%	-	1 / 1 100%	7	2
4 Rundic	207	'97	-	-	-	4	2	-	38 / 24 63%	-	17	16 / 7 44%	11 / 3 27%	5 / 4 80%	-	1 / 1 100%	7	6
26 Janicki	229	'97	-	-	-	-	1	-	44 / 30 68%	-	12	24 / 16 67%	14 / 11 79%	10 / 5 50%	-	5 / 2 40%	3	11
2 Modelski	243	'90	-	0.14	1 / 0 0%	2	1	-	37 / 30 81%	-	22	11 / 3 27%	4 / 0 0%	7 / 3 43%	3 / 1 33%	-	6	5
21 Kocsis	228	'97	-	0.08	2 / 0 0%	1	2	-	47 / 38 81%	-	36	27 / 14 52%	14 / 7 50%	13 / 7 54%	3 / 2 67%	4 / 2 50%	5	6
15 Bieronski	248	'97	-	0.05	2 / 1 50%	1	-	-	26 / 17 65%	2 / 1 50%	23	19 / 11 58%	8 / 3 38%	11 / 8 73%	2 / 1 50%	3 / 3 100%	7	3
95 Roginic	214	'97	-	0.23	1 / 0 0%	1	1	-	23 / 12 52%	1 / 1 100%	26	29 / 13 45%	13 / 8 62%	16 / 5 31%	-	2 / 2 100%	6	-
23 Hora	206	'70	-	-	-	3	1	-	19 / 13 68%	-	18	14 / 4 29%	6 / 1 17%	8 / 3 38%	-	2 / 0 0%	6	1
8 Danielak	256	'70	0 / 1	0.07	1 / 1 100%	2	-	1	16 / 13 81%	1 / 1 100%	16	11 / 4 36%	4 / 0 0%	7 / 4 57%	1 / 1 100%	1 / 1 100%	3	2
9 Bilinski	259	'97	1 / 0	1.22	3 / 2 67%	1	3	-	8 / 4 50%	1 / 0 0%	25	28 / 10 36%	13 / 5 38%	15 / 5 33%	1 / 0 0%	2 / 1 50%	8	1
19 Rzuchowski	212	'27	-	0.04	1 / 0 0%	1	-	-	8 / 6 75%	-	6	1 / 0 0%	-	1 / 0 0%	-	-	2	1
17 Marzec	230	'27	-	0.02	1 / 1 100%	-	1	-	9 / 6 67%	-	10	5 / 2 40%	3 / 1 33%	2 / 1 50%	1 / 1 100%	-	2	-
11 Sierpina	216	'17	-	-	-	-	-	-	15 / 11 73%	-	5	5 / 4 80%	1 / 1 100%	4 / 3 75%	-	3 / 2 67%	1	-
14 Wilson	-	'6	-	-	-	-	-	-	-	-	1	1 / 0 0%	1 / 0 0%	-	-	-	-	-



Terminy

Atak

Posiadanie piłki przez jedną drużynę z przejściem na połowę przeciwnika.

Kontratak

Atak z gry, który rozwija się bezpośrednio po przejęciu piłki od przeciwnika. Kontratak trwa nie więcej niż 30 sekund. Prędkość ruchu do bramki przeciwnika przy tym ataku wynosi nie mniej niż 2,6 m/s.

Atak pozycyjny

Atak z gry lub ze stałych fragmentów (wyrzut z autu, rzut wolny). Pozycyjny atak trwa więcej niż 30 sekund lub prędkość ruchu drużyny do bramki przeciwnika jest mniejsza niż 2,6 m/s.

Atak po rzucie wolnym lub wyrzucie z autu

Atak po rozegraniu rzutu różnego, rzutu wolnego lub wyrzutu z autu, przy którym pierwszym lub drugim zagranieniem jest strzał na bramkę lub dośrodkowanie w pole karne.

Atak po rzucie różnym

Akcje drużyny po rozegraniu rzutu różnego aż do straty piłki lub oddalenia piłki przez drużynę przeciwnika do strefy centralnej.

Strzał

Skierowanie piłki do bramki przeciwnika mającej na celu strzelenie bramki. Rejestrowane są strzały celne (w światło bramki), niecelne (w tym strzały w słupek i w poprzeczkę), a także strzały zablokowane przez przeciwnika.

Podanie kluczowe

Podanie do partnera, który jest w sytuacji bramkowej (1 na 1, pusta bramka itd.); podanie do zawodnika, które stwarza realną szansę na zdobycie bramki; podanie które 'odcina' linię obrony w fazie ataku.

Pojedynki

Wszystkie rodzaje pojedynków na boisku. To sumaryczny wskaźnik, zawierający walkę o niekontrolowaną przez nikogo piłkę, pojedynki w powietrzu, dryblingi, odbiory oraz straty, spowodowane odbiorami przeciwnika.

Pojedynek w powietrzu

Walka o piłkę, która znajduje się powyżej poziomu ramion..

Dryblowanie

Aktywna akcja piłkarza, posiadającego piłkę próba ominięcia przeciwnika z pomocą dryblingu. Przy udanym dryblingu zawodnikowi drużyny przeciwnej rejestruje się nieudane odebranie piłki i na odwrót.

Odbiór

Aktywne działanie zawodnika, usiłującego odebrać piłkę zawodnikowi ją posiadającemu (przeciwnikowi w tej sytuacji zostaje zaliczona strata); przeciwdziałanie dryblowaniu przeciwnika również uznaje się za odbiór.

Drybling

Świadomy ruch zawodnika z piłką (przynajmniej trzy kontakty z piłką)

Nieudane przyjęcie piłki

Strata piłki bez starcia z przeciwnikiem, w wyniku nieudanej akcji..

Odzyskane piłki

Akcja piłkarza (przejęcie, przechwyt, wygrany pojedynek), która powoduje stratę piłki przez przeciwnika z dalszą możliwością prowadzenia szybkiego kontrataku.

Strata piłki

Akcja zawodnika (niedokładne podanie, przegrany pojedynek, itd.), która powoduje stratę piłki przez jego drużynę. Jeśli posiadanie piłki zakończy się faulem przeciwnika lub strzałem w światło bramki, to strata nie rejestruje się.

Tempo akcji w ataku

Liczba akcji konstruktywnych na minutę posiadania piłki.

Tempo dokładnych podań

Liczba dokładnych podań na minutę posiadania piłki

Indeks intensywności pojedynków

liczba pojedynków i przechwytych drużyny broniącej - na minutę posiadania piłki przez przeciwnika

xG

System do oceny jakości strzałów wykonanych przez gracza lub drużynę. Liczbę expected goals oblicza się na podstawie rodzaju strzału i strefy, z której został wykonany.